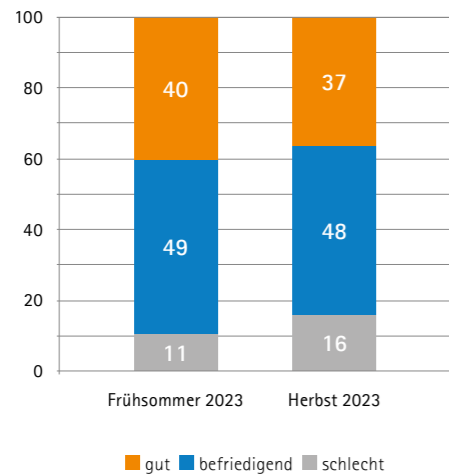


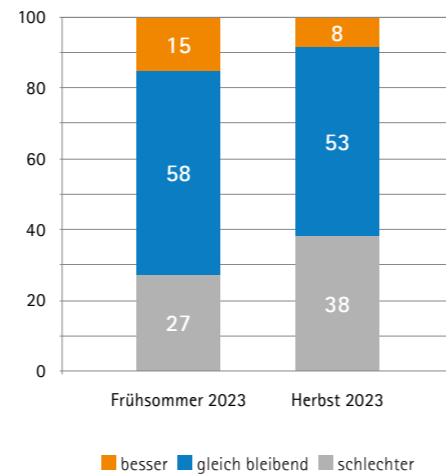
IHK-Konjunkturumfrage im Herbst 2023

Die Wirtschaft in Mecklenburg-Vorpommern auf einen Blick

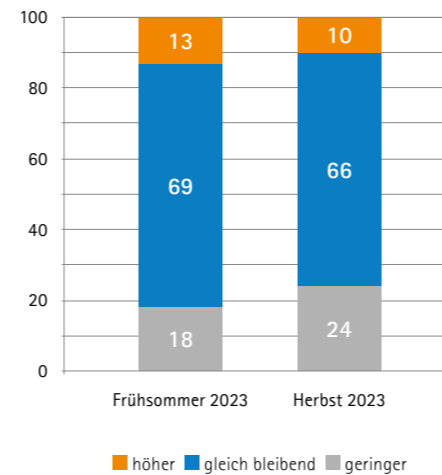
GESCHÄFTSLAGE der Unternehmen
(Angaben in Prozent)



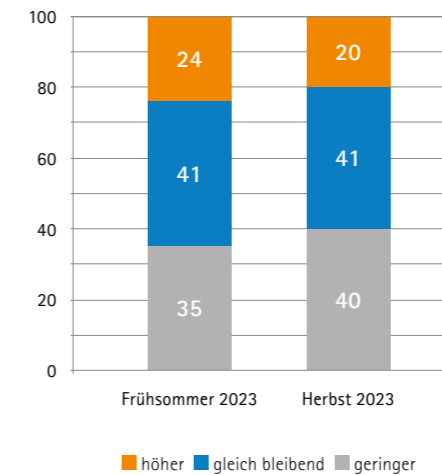
GESCHÄFTSERWARTUNGEN der Unternehmen
(Angaben in Prozent)



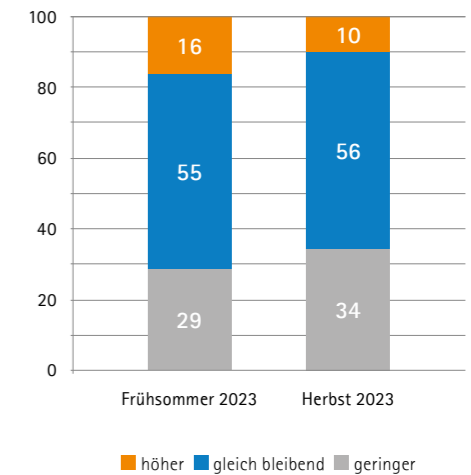
BESCHÄFTIGUNGSPÄNE der Unternehmen
(Angaben in Prozent)



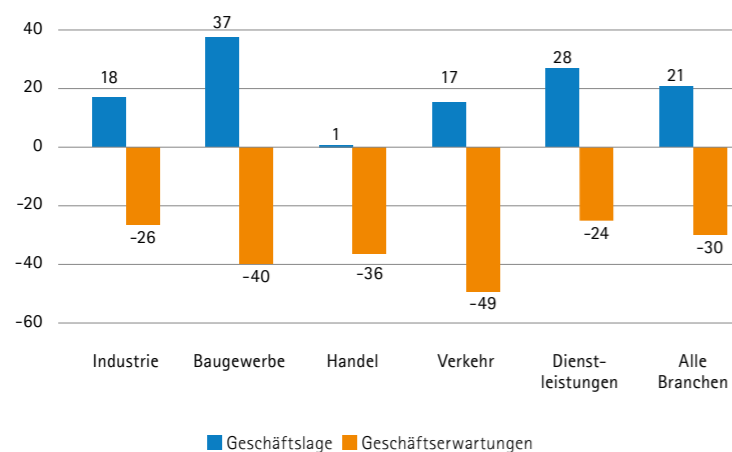
INVESTITIONSPÄNE der Unternehmen
(Angaben in Prozent)



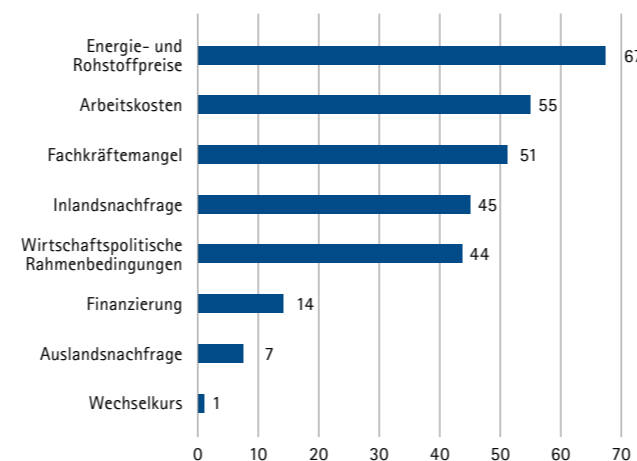
EXPORTERWARTUNGEN der Unternehmen
(Angaben in Prozent)



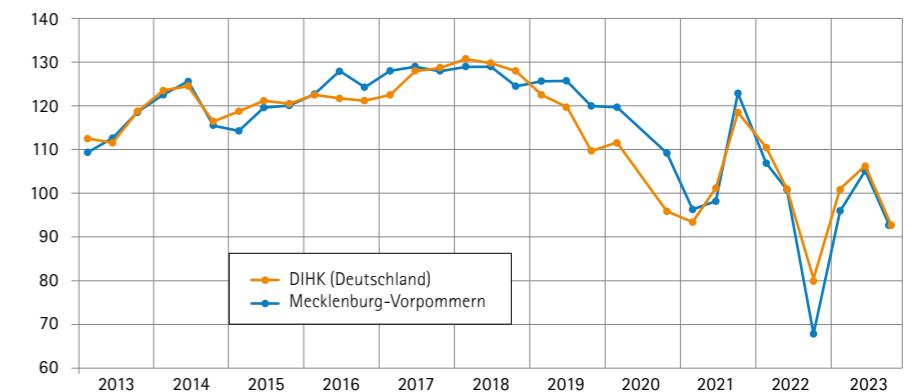
KONJUNKTURSALDEN NACH BRANCHEN
Differenz zwischen positiven und negativen Einschätzungen
(Angaben in Prozentpunkten)



RISIKEN DER WIRTSCHAFTLICHEN ENTWICKLUNG
(Angaben in Prozent, Mehrfachnennungen möglich)



IHK-KONJUNKTURKLIMAINDIKATOR
Mecklenburg-Vorpommern und Deutschland



Grundlage der Ergebnisse sind repräsentative Befragungen von 5.834 IHK-zugehörigen Unternehmen in den Bezirken der Industrie- und Handelskammer Neubrandenburg für das östliche Mecklenburg-Vorpommern, der Industrie- und Handelskammer zu Rostock und der Industrie- und Handelskammer zu Schwerin. Die 788 Antworten verteilen sich auf die Industrie (13 %), die Bauwirtschaft (8 %), den Handel (20 %), das Verkehrsgewerbe (7 %) und die Dienstleistungsbranche (52 %). Die Umfrage fand vom 12.09. bis zum 16.10.2023 statt. Aufgrund von Rundungen der Werte kann es in der Darstellung der Grafiken zu geringen Abweichungen von 100 Prozent kommen.